







TUBULAR-S

| | | | | | |
|-----------------|-----------------------------------------------------------------------------------------------------------------------------------------------------------------------------------------------------------------------------------------------------------------------------------------------------------------------------------------------------------------------------------------------------------------------------------------------------------------------------------------------------------------------------------------------------------------------------------|--|--|--|--|
| Code article | 86.SD01.2333.03 | | | | |
| Type de produit | Intérieurs | | | | |
| Catégorie | Luminaires en saillie | | | | |
| Famille | TUBULAR-S | | | | |
| Pictograms | <div><div></div><div><div>220 240 V</div><div> 850°</div><div><div>CRI 80</div><div></div></div></div><div><div>On Off</div><div></div><div><div>IP 20</div><div><div>50000h L80B10</div></div></div></div></div> | | | | |

| | |
|-------------------------------|---------------|
| Produit | |
| Puissance système (W) | 20 |
| Flux lumineux utile (lm) | 1600 |
| Efficacité lumineuse (lm/W) | 80 |
| Angle de faisceau | 40 |
| Durée de vie | 50000h L80B10 |
| IP | IP65 |
| Équipement | DALI |
| Température de couleur (K) | 3000 |
| Uniformité chromatique (SDCM) | SDCM3 |
| CRI | 80 |

Dimensions

Product dimensions (mm) Ø95X152 mm

Dessin technique



Distribution photométrique

